



CONECTIVIDAD EN LAS ESCUELAS

Ciclo Escolar 2024-2025

“La tecnología bien utilizada es una gran aliada de la educación. Es urgente garantizar que todos los estudiantes tengan acceso a las herramientas necesarias para su aprendizaje.” – UNESCO



Como parte de la Estadística 911 las escuelas responden un anexo estadístico local y uno federal donde se les cuestiona acerca de sus recursos computacionales y audiovisuales.

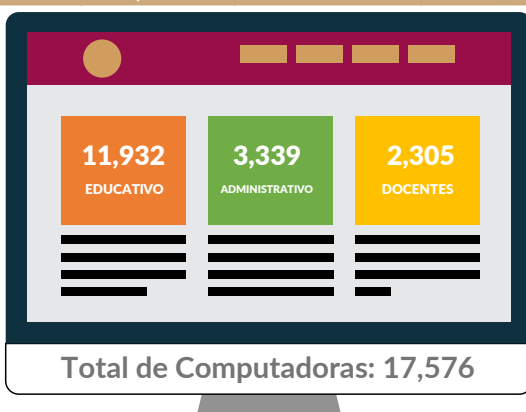
2,794
Escuelas encuestadas

ENCUESTADOS					
	Preescolar General	Preescolar Indígena	Primaria General	Primaria Indígena	Secundaria
Escuelas	652	277	1,136	145	584
Docentes	2,770	1,003	9,047	584	9,766
Alumnos	49,595	20,384	212,204	12,824	107,080

*No se considera CENDI, Secundaria por Cooperación y CONAFE

Escuelas

Escuelas	Total Escuelas	Cuentan con Tablet	Cuentan con Computadoras	Número de Computadoras	Número de Computadoras con Internet
Preescolar General	652	75	495	2,369	2,287
Preescolar Indígena	277	9	212	483	438
Primaria General	1,136	108	790	5,872	5,425
Primaria Indígena	145	7	109	424	350
Secundaria	584	67	523	8,428	7,536
Total	2,794	266	2,129	17,576	16,036




USO DEL INTERNET EN LAS ESCUELAS



83 (3.0%)
Sin Internet



1,890 (67.6%)
Manera Mixta



321 (11.5%)
Manera Educativa



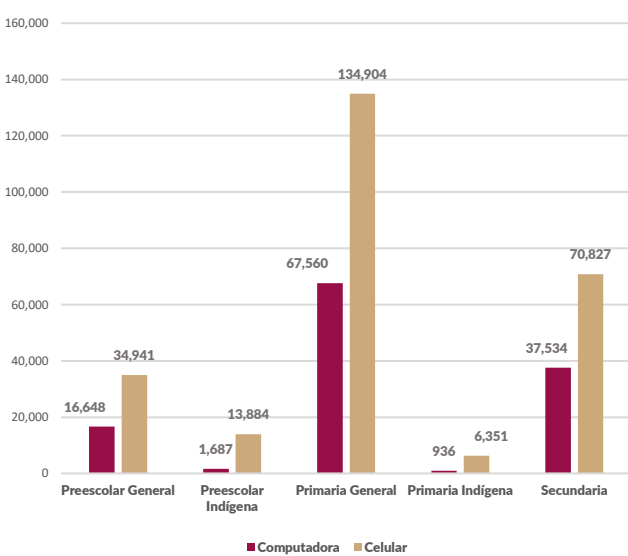
403 (14.4%)
Uso Administrativo

97 (3.5%)
No tomó ninguna opción

Alumnos y Docentes en casa

ENCUESTADOS						
	Total	Preescolar General	Preescolar Indígena	Primaria General	Primaria Indígena	Secundaria
Alumnos	402,087	49,595	20,384	212,204	12,824	107,080
Docentes	23,170	2,770	1,003	9,047	584	9,766

Alumnos



Docentes

